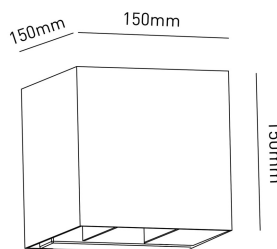



**MARBELLASUN**  
**Applique solare**  
**MARBELLA9SUNC2**  
9 W - 610lm - 3000K



| DIMENSIONI | A   | B   | C   |
|------------|-----|-----|-----|
| 1          | 150 | 150 | 150 |

| INFORMAZIONI GENERALI       |                    |
|-----------------------------|--------------------|
| Codice                      | MARBELLA9SUNC2     |
| Ean                         | 8031453032159      |
| Famiglia                    | MARBELLASUN        |
| Linea prodotto              | Applique - SOL     |
| Tecnologia                  | LED                |
| Variante                    | CORTEN             |
| Materiale corpo             | PLASTICA-ALLUMINIO |
| Materiale diffusore / lente | VETRO              |
| Temperatura esercizio (°C)  | -20 +40            |
| Garanzia anni               | 2                  |

| IMBALLO         |       |
|-----------------|-------|
| Confezione      | SC    |
| Imballo         | 6 / 6 |
| Peso Lordo (Kg) | 7.9   |
| Peso Netto (Kg) | 1.1   |

| DATI ILLUMINOTECNICI        |      |
|-----------------------------|------|
| Colore luce                 | WW   |
| CCT (K)                     | 3000 |
| Flusso luminoso (lm)        | 610  |
| Flusso Luminoso Modulo (lm) | 950  |
| Fascio luminoso (°)         | 95   |
| Resa Cromatica (CRI)        | >80  |

| CARATTERISTICHE TECNICHE        |           |
|---------------------------------|-----------|
| Potenza (W)                     | 9         |
| Tensione di alim. (V) / Max (V) | 3,7 / 3,7 |
| Classe isolamento               | 3         |
| Compatibile dimmer              | NO        |
| Vita nominale (h)               | 20000     |
| Resistenza agli urti (IK)       | 6         |

**MARBELLASUN**  
**Applique solare**  
**MARBELLA9SUNC2**  
9W - 610lm - 3000K

- Applique da parete in alluminio per esterni con sensore crepuscolare e rilevatore di presenza a microonde
- Fascio regolabile 0° - 95° senza l'uso di attrezzi
- Scala graduata per regolazione dell'ampiezza del fascio
- Facile Installazione: non richiede collegamenti alla rete elettrica
- Batteria agli ioni di Litio 3,7V-2600mAh, 9,62Wh

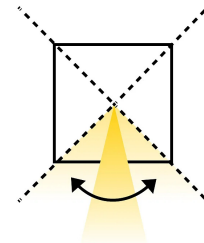
**FUNZIONAMENTO**

Per passare da una modalità all'altra tenere premuto il pulsante ON/OFF per 3 secondi mentre è acceso l'apparecchio, quest'ultimo lampeggerà per confermare il passaggio alla modalità successiva. Il pannello solare funge anche da sensore crepuscolare e farà attivare l'apparecchio al di sotto dei 15lux.

Modalità 1: Se viene rilevato un movimento, l'apparecchio si accende al 100%. Se non viene rilevato nessun movimento per 30 secondi, l'emissione luminosa passa automaticamente a 25lm (3% di emissione).

Modalità 2: Se viene rilevato un movimento, l'apparecchio si accende al 100%. Se non viene rilevato movimento per 30 secondi, si spegne.

Modalità 3: L'apparecchio rimarrà sempre acceso al 10% di emissione (55 lumen) finché la luminosità ambientale non supererà i 15 lux.



Down light  
Regolabile / Adjustable

