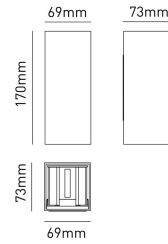
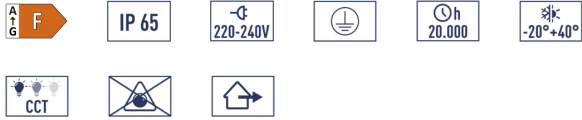


TOLEDO 10

Applique

TOLEDO10CK

10 W - 345lm - 3000-4000-6500K



| DIMENSIONI | A | B | C |
|------------|----|----|-----|
| 1 | 73 | 69 | 170 |

| INFORMAZIONI GENERALI | |
|-----------------------------|----------------|
| Codice | TOLEDO10CK |
| Ean | 8031453030711 |
| Famiglia | TOLEDO 10 |
| Linea prodotto | Applique - CCT |
| Tecnologia | LED |
| Variante | CORTEN |
| Materiale corpo | ALLUMINIO |
| Materiale diffusore / lente | VETRO |
| Temperatura esercizio (°C) | -20 - +40 |
| Garanzia anni | 2 |

| IMBALLO | |
|-----------------|---------|
| Confezione | SC |
| Imballo | 10 / 10 |
| Peso Lordo (Kg) | 6.8 |
| Peso Netto (Kg) | 0.6 |

| DATI ILLUMINOTECNICI | |
|-----------------------------|----------------|
| Colore luce | CCT |
| CCT (K) | 3000-4000-6500 |
| Flusso luminoso (lm) | 345 |
| Flusso Luminoso Modulo (lm) | 1020 |
| Fascio luminoso (°) | 2x70 |
| Resa Cromatica (CRI) | >80 |

| CARATTERISTICHE TECNICHE | |
|---------------------------------|-----------|
| Potenza (W) | 10 |
| Tensione di alim. (V) / Max (V) | 220 / 240 |
| Frequenza alimentazione (Hz) | 50/60 |
| Classe isolamento | 1 |
| Compatibile dimmer | NO |
| Vita nominale (h) | 20000 |

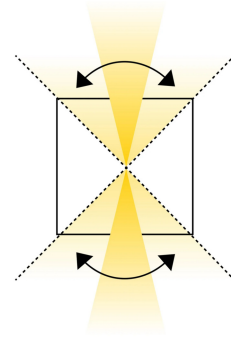
TOLEDO 10

Applique

TOLEDO10CK

10W - 345lm - 3000-4000-6500K

- Applique da parete per interni ed esterni
- Moduli LED integrati 2X5W (doppia emissione)
- Doppio fascio regolabile 0° - 70° senza l'uso di attrezzi
- Scala graduata per regolazione dell'ampiezza del fascio
- CCT selezionabile



up & down light
regolabile / adjustable

